

# BILANCIO SOCIALE



# 2025



RAGGIO DI LUCE BLUE | PARTITA IVA: 04831180270

# NOTA METODOLOGICA



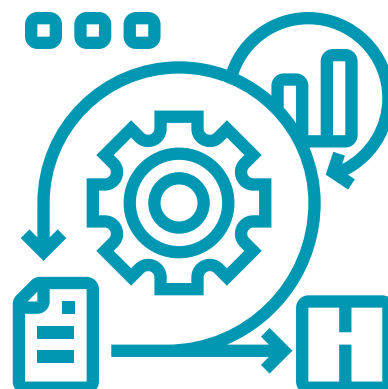
Questo bilancio sociale è stato redatto con la duplice funzione di rendicontare gli aspetti sociali e amministrativi verso i propri soci e gli stakeholder e di essere uno strumento gestionale, attraverso il quale verificare gli standard previsti, i risultati d'esercizio e la coerenza con i valori e i principi della cooperativa.

Non è stato visto solo nel suo aspetto finale ma anche nella dimensione dinamica del confronto fra il gruppo di redazione i diversi attori della cooperativa e i portatori d'interesse esterni. Il gruppo di redazione ha assicurato il rispetto dei principi di rendicontazione, la raccolta e la sistematizzazione delle informazioni necessarie per la stesura del documento, lo sviluppo delle attività di coinvolgimento degli stakeholder e di diffusione del prodotto finito.

Il documento è sottoposto alla verifica assembleare.

Redatto secondo i dettami del DM 4 luglio 2019 "Linee guida per la rendicontazione del bilancio sociale", il gruppo di redazione ha rispettato i principi di redazione: ha riportato solo le informazioni rilevanti per la comprensione della situazione, dell'andamento della cooperativa e degli impatti economici e sociali della sua attività, o quelli che comunque potrebbero influenzare in modo sostanziale le valutazioni e le decisioni degli stakeholder. Ha identificato i principali stakeholder che influenzano e/o sono influenzati dall'organizzazione e ha inserito tutte le informazioni ritenute utili per consentire a tali stakeholder di valutare i risultati sociali ed economici della cooperativa. Ha esplicitato in modo chiaro il procedimento logico seguito per rilevare e classificare le informazioni. Ha riportato le informazioni in modo imparziale, documentando aspetti positivi e negativi senza distorsioni. Ha utilizzato un linguaggio accessibile anche a lettori non esperti o privi di particolare competenza tecnica.

Il periodo di riferimento è il **2025**.





# INFORMAZIONI GENERALI SULL'ENTE

RAGGIO DI LUCE BLUE  
SOCIETÀ COOPERATIVA SOCIALE

**CODICE FISCALE/P.IVA**

04831180270

**ISCRITTA AL R.E.A. DI BERGAMO**

490435

**SETTORE ATTIVITÀ PREVALENTE (ATECO):**

702209

**INDIRIZZO SEDE LEGALE**

VIA L.PELANDI 19/21, 24125 BERGAMO

**FORMA GIURIDICA E QUALIFICAZIONE**

**CODICE DEL TERZO SETTORE**

SOCIETÀ' COOPERATIVA SOCIALE TIPO B





# MISSION E OBIETTIVI

La Cooperativa sociale **Raggio di Luce BLUE** è attiva nel **Disability management**.

Opera per promuovere l'inclusione sociale e professionale delle persone fragili, soprattutto quelle con gravi disabilità. I servizi attivati sono funzionali all'inserimento lavorativo delle categorie protette dalla legge e prevedono l'impiego di soggetti svantaggiati.

Le aree di impiego dei lavoratori e delle lavoratrici sono nei settori: del software testing, delle pulizie generali, della raccolta differenziata dei rifiuti e del facchinaggio. Altri settori specificati nello statuto e percorribili dalla cooperativa, saranno riferiti all'accoglienza/segreteria e svolti nell'ambito di servizi di customer care (attività di front e back office).

## ATTIVITÀ STATUTARIE

ART. 5 DECRETO LEGISLATIVO N. 117/2017  
E/O ALL'ART. 2 DEL DECRETO  
LEGISLATIVO N. 112/2017

La Cooperativa intende ottenere affidamenti in risposta ad avvisi pubblici e gare d'appalto, inoltre, intende stipulare Convenzioni ed essere affidataria di commesse di lavoro che soddisfino la quota di riserva che le Aziende sono tenute ad osservare nell'ambito della **Responsabilità Sociale d'Impresa**,

- **SOFTWARE TESTING**

- Servizi di verifica dell'accessibilità digitale
- Servizi di valutazione della conformità di prodotti software  
(analisi requisiti normativi e linee guida vigenti in materia di accessibilità digitale)

- **CLEANING PROFESSIONALE, FACCHINAGGIO E GREEN TEAM**

- Servizi di Pulizia Professionali
- Gestione di servizi connessi all'operatività del Cliente
- Gestione di servizi connessi alla raccolta differenziata dei rifiuti

- **CUSTOMER CARE, SEGRETERIA E RECEPTION**

- Gestione di attività di Contact Center
- Servizi di Segreteria e di Accoglienza (front e back office)



# STRUTTURA, GOVERNO E AMMINISTRAZIONE

**Raggio di Luce BLUE** cooperativa sociale è gestita da un Consiglio di Amministrazione composto da tre membri, come da atto costitutivo: presidente Marco **Agostini**, vicepresidente Fabiana **De Sario** e consigliera Tatiana **Cusanno**. Il CdA così costituito, approva il bilancio d'esercizio e definisce le strategie e gli indirizzi della Cooperativa, le modalità di gestione, le alleanze e gli obiettivi dell'esercizio. L'organo amministrativo dura in carica 3 (tre) esercizi sociali ed è rieleggibile.

## APPROFONDIMENTO DEMOCRATICITÀ INTERNA E PARTECIPAZIONE DEI SOCI ALLA VITA DELLA COOPERATIVA

### DIMENSIONE E COMPOSIZIONE DELLA BASE SOCIALE

- 7 soci/e (di cui 3 lavoratori/trici)

### ASSEMBLEA

- 1 assemblea dei Soci
- approvazione del **Bilancio**
- percentuale di partecipazione  
**100%**

## CONTESTO OPERATIVO

Il contesto in cui intende operare **Raggio di Luce BLUE** è quello del Terzo Settore. La cooperativa sociale, essendo di tipologia B, intende lavorare a stretto contatto con il Collocamento mirato ed opererà per la produzione di lavoro finalizzato all'inclusione professionale e sociale delle **Persone con disabilità**, suoi soci/e e lavoratori/trici. A tal proposito, intende stabilire relazioni con aziende ed Imprese profit e, utilizzando gli strumenti normativi previsti dalla **Legge 12 marzo 1999 n.68**, integrati con l'Art. 14, (e similari) D.L.gs 276/2003, per ottenere affidamenti che soddisfino la quota di riserva che le aziende sono tenute ad osservare.

CENTRI  
PER  
L'IMPIEGO

AZIENDE  
IMPRESA

## AREE TERRITORIALI DI OPERATIVITÀ

Raggio di Luce BLUE, avendo sede legale a **Bergamo**, svolgerà attività di servizio in primis nel territorio della Regione Lombardia, L'obiettivo della cooperativa però, non è un intervento circoscritto al territorio lombardo, quanto piuttosto un'azione integrata che possa rivolgersi ed estendersi oltre i confini regionali.



**Raggio di Luce BLUE** ha tipologie diversificate di **stakeholder**.

La cooperativa sociale si occupa di inserimento lavorativo ma anche di progettazione sociale, in risposta ad avvisi pubblici e bandi di gara specifici emanati da Enti pubblici e Fondazioni private. Svolge la sua attività di progettazione in partnership (e non) per la partecipazione a gare ed appalti in diversi settori produttivi.

AZIENDE

CENTRI PER L'IMPIEGO

ENTI E PA

FONDAZIONI

FONDI INTERPROFESSIONALI

FORNITORI

ISTITUZIONI SCOLASTICHE

**COLLEGAMENTI CON ALTRI  
ENTI DEL TERZO SETTORE**

La Cooperativa intende aderire alle iniziative di finanziamento promosse da Enti, Pubbliche amministrazioni e Fondazioni benefiche tramite la partecipazione ad avvisi pubblici, bandi di gara e Sportelli dedicati. La partecipazione a queste misure avverrà individualmente e/o in partnership con altri Enti del Terzo settore, creando occasioni di collaborazione con altri Enti - Cooperative sociali, Associazioni di promozione sociale (APS).

**RAGGIO DI LUCE SOCIETA' COOPERATIVA SOCIALE ETS**

**RAGGIO DI LUCE GREEN SOCIETA' COOPERATIVA SOCIALE**

# SITUAZIONE ECONOMICO-FINANZIARIA

## CAPITALE SOCIALE

2024 - 125,00

2025 - 175,00

## RISERVA LEGALE

2024 - 0

2025 - 354,00

## ALTRE RISERVE

2024 - 0

2025 - 792,00

## UTILE D'ESERCIZIO

2024 - 1181,00

2025 - 502,00

## COSTI PERSONALE

2024 - 0

2025 - 2.798,00

## COSTI SERVIZI

2024 - 3.066,00

2025 - 23.448,00

## TOTALE COSTI PRODUZIONE

2024 - 3.781,00

2025 - 27.973,00

## TOTALE RICAVI

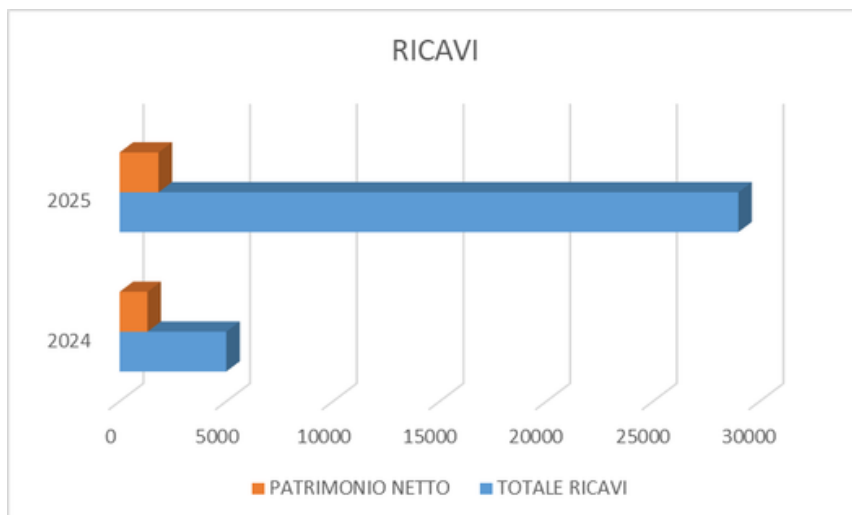
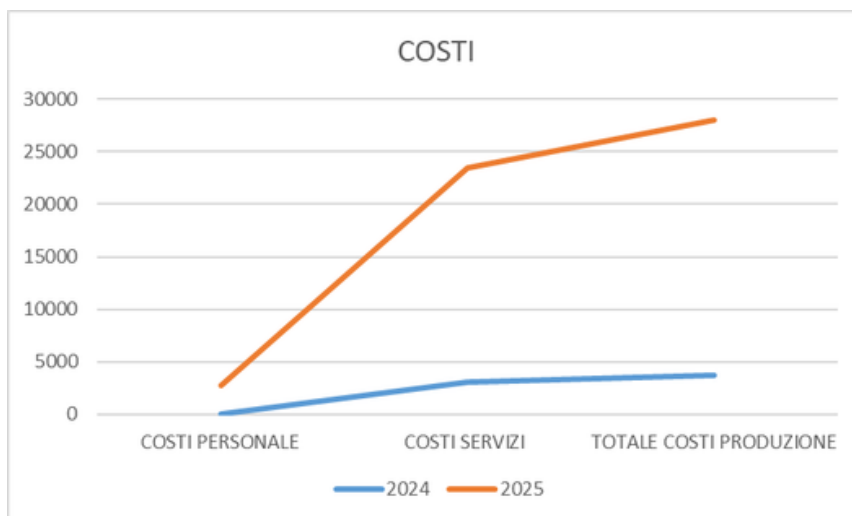
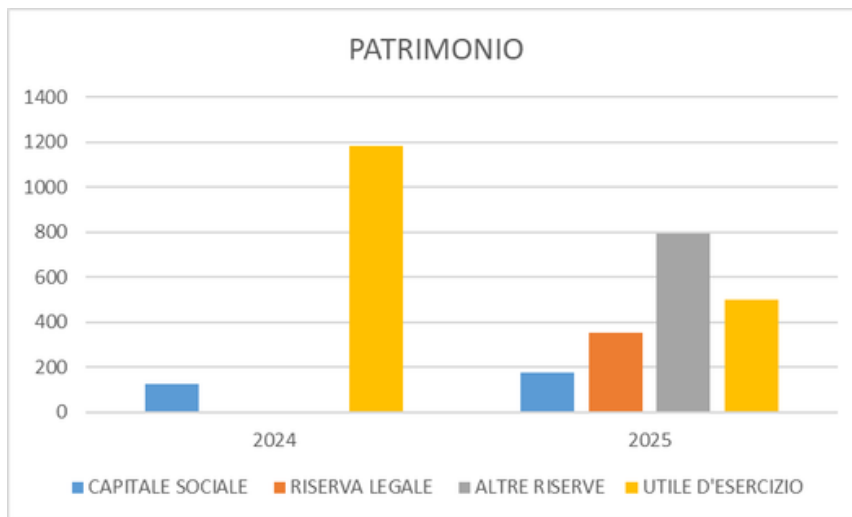
2024 - 5.000,00

2025 - 29.000,00

## PATRIMONIO NETTO

2024 - 1.306,00

2025 - 1.823,00





## RAGGIO DI LUCE BLUE

Cooperativa Sociale tipo B

Partita Iva: 04831180270

Via Pelandi 19/21, 24125 BERGAMO

**Email:** [segreteria@raggiodiluceblue.it](mailto:segreteria@raggiodiluceblue.it)

**PEC:** [raggiodiluceblue@legalmail.it](mailto:raggiodiluceblue@legalmail.it)

**Tel.** +39 338 226 7687

